

Hubersdorf, 31. August 2018

## Microsoft Office 365

Information an die Eltern

Die Gemeinsame Schule Unterleberberg hat mit Microsoft ein Lizenzabkommen, welches uns erlaubt, den Schülern die neusten Microsoft Office Programme zur Verfügung zu stellen.



An unseren Schulen arbeiten wir ab den 5. Klassen mit den Office-Programmen, vor allem auch bedingt durch die Verwendung der Tablets im Unterricht.

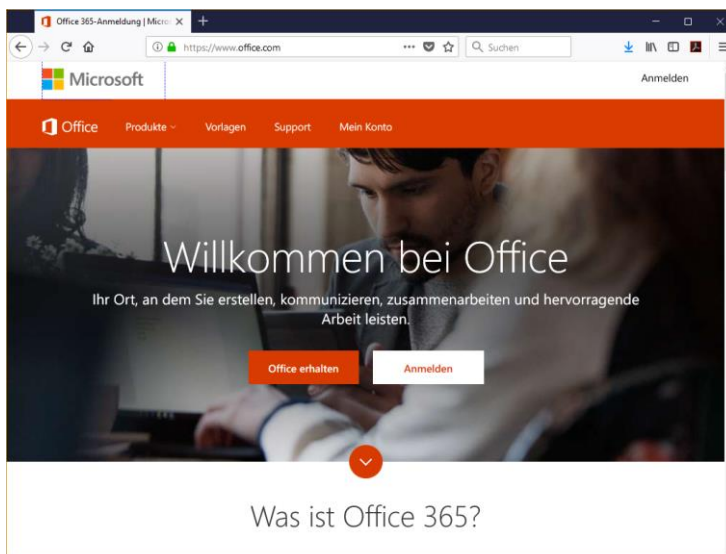
Solange die Schüler an unserer Schule sind, haben sie eine Microsoft-ID, mit welcher sie die Programme online, per Tablet und installiert auf PC und Mac nutzen können.

Das heisst, dass die Schüler das Recht haben, auch privat die Programm zu nutzen und zu installieren. Bis zu 5 Installationen auf PC und Mac, sowie bis zu 5 Installationen auf Tablets, Smartphones und iPads sind erlaubt.

Nutzen sie also diese Möglichkeit und verwenden sie die neusten Office-Versionen auch zuhause.

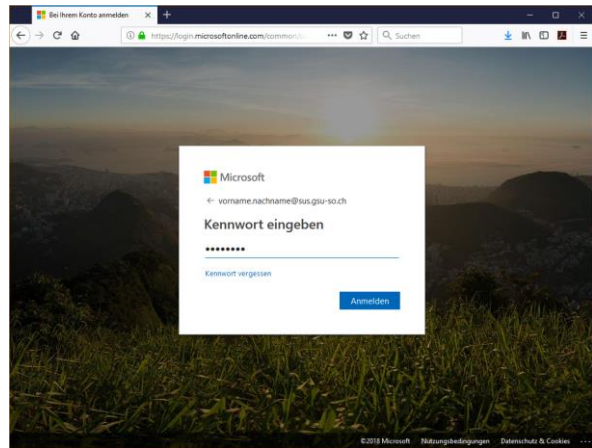
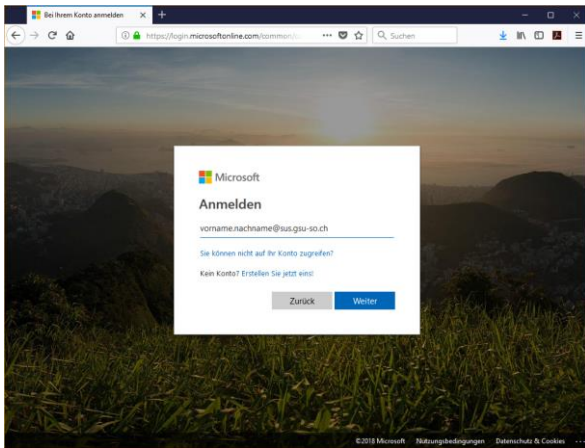
Das Vorgehen ist wie folgt:

Rufen sie auf dem entsprechenden Gerät (Windows oder Mac) die Website von Microsoft Office auf:  
[www.office.com](https://www.office.com)

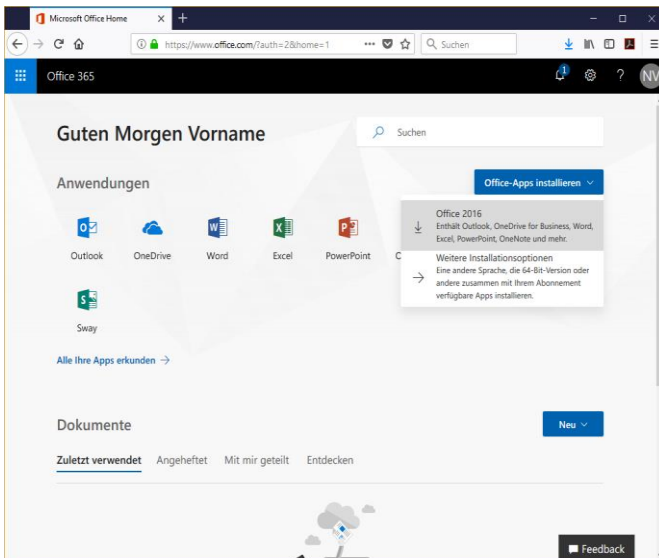


und wählen sie «Anmelden».

Die Schüler haben ein Login gemäss dem Schema:  
**vorname.nachname@sus.gsu-so.ch** (ältere Schüler noch nachname.vorname@sus.gsu-so.ch)  
 mit einem Passwort der Form:  
**aa-11-11**

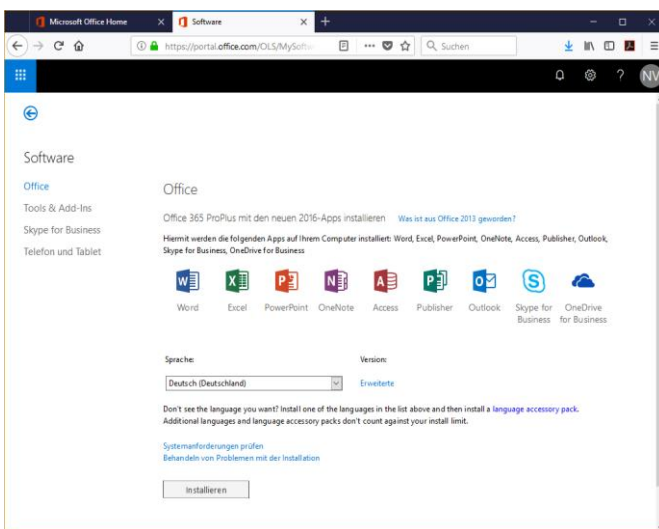


Nun ist man im Online-Konto des Schülers und kann z. B. auf die Dateien in OneDrive zugreifen.



Oben rechts sieht man den Button «Office-Apps installieren».

Sicherheitshalber klickt man die zweite Option «Weitere Installationsoptionen» an, damit Office nicht z. B. in englischer Sprache installiert wird.



Hier sollte bei der Sprache «Deutsch (Deutschland)» stehen. Dann kann es mit Klick auf «Installieren» losgehen. Gehen Sie den Installationsassistenten und die Installation gemäss Hinweisen durch.

Auf Tablets, Smartphones und iPads installieren Sie die entsprechenden Microsoft Apps aus «Google Play» oder Apple «App Store». Danach können Sie sich mit den entsprechenden Login-Daten anmelden.

Ich hoffe, es klappt. Urs W. Flück